
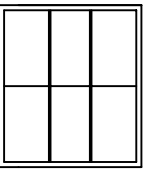


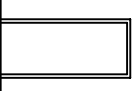

# WYKAZ STOLARKI

## OKNA

SCHEMAT	OKNO		OKNO		NAŚWITLIE	OKNO PODAWCZE		OKNO TARAS	
	L	P	L	P	L	L	P	L	P
									
SZER. W MURZE	50		130		170	80		300	
WYS. W MURZE	200		160		120	100		250	

PARTER	8		2		1	2		3	
PODDASZE	-		-		-	-		-	
RAZEM	8		2		1	2		3	

## DRZWI

SCHEMAT	DRZWI WEWN.		DRZWI ALUM.		DRZWI WEWN.		DRZWI ŁĄZ.		DRZWI WEWN.		DRZWI ZEWN.	
	L	P	L	P	L	P	L	P	L	P	L	P
												
SZER. OŚCIEŻNICY	80		160		90		80		100		100	
WYS. OŚCIEŻNICY	200		220		200		200		200		200	
SZER. OŚCIEŻY	90		170		100		90		110		110	
WYS. OŚCIEŻY	205		225		205		205		210		210	

PARTER	2		2		3		5		5		-		1		1		-		2		1	
PODDASZE	-		-		-		-		-		-		-		-		-		-		-	
RAZEM	2		2		3		5		5		-		1		1		-		2		1	

BIURO USŁUG INWESTYCYJNYCH DANUTA RUDNICKA		DATA	
15-509 BIAŁYSTOK SOBOLEWO UL. RYBACZKA 23		30.12.2007	
OBIEKT	IZBA TRADYCYJ REGIONALNEJ KULINCTWA	RTS: NR	10/10
ADRES	Nowe Pielędy dz. nr ewid. 126/1		
RYSUNEK	WYKAZ STOLARKI		
PROJEKTANT	Inż. DANUTA RUDNICKA upr. bud. B/112/88		